1. PRODUKTBESCHREIBUNG

2. BENUTZUNG

3. REINIGUNG

4. LADEN

5. WECHSELN DES AKKUS

6. FAQ

7. ALLGEMEINE INFORMATIONEN

Warnhinweis: *Das Produkt besteht aus natürlichen Materialien. Setze es daher keinen Temperaturen über 45°C (113°F) aus.*


eco

Pleasure Air Technology

Biolene

Smart Silence

spritzwassergeschützt

magnetisches Laden

austauschbarer Akku

recycelbar

12 Intensitätsstufen

LED-Anzeige

zusätzlicher Stimulationskopf

1. PRODUKTBESCHREIBUNG

A MAGNETPINS ZUM LADEN

B LED-ANZEIGE

C AUSSCHALTKNOPF / INTENSITÄT VERRINGERN

D EINSCHALTKNOPF / INTENSITÄT ERHÖHEN

E GEHÄUSE

F STIMULATIONSKOPF

G ÖFFNUNGSWERKZEUG

H LADEKABEL

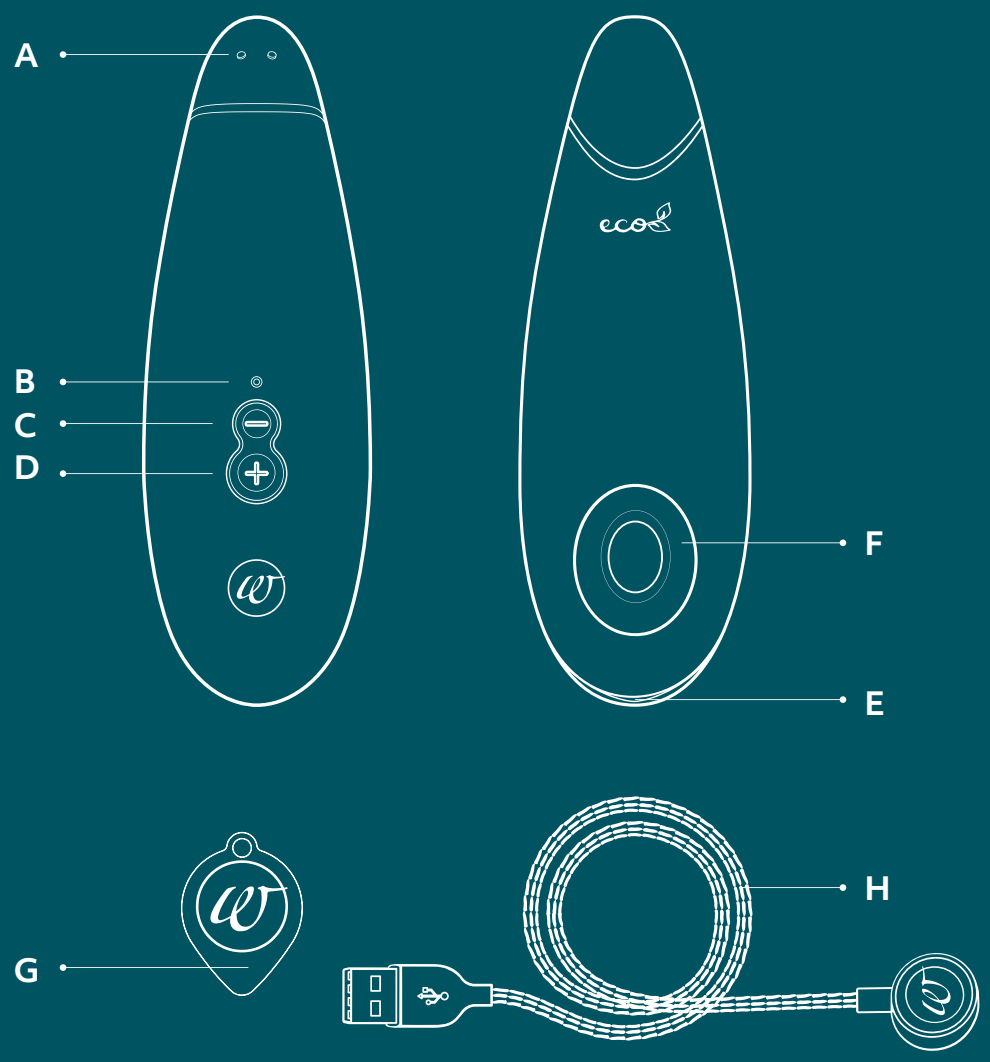

2. BENUTZUNG

AN-/AUSSCHALTEN

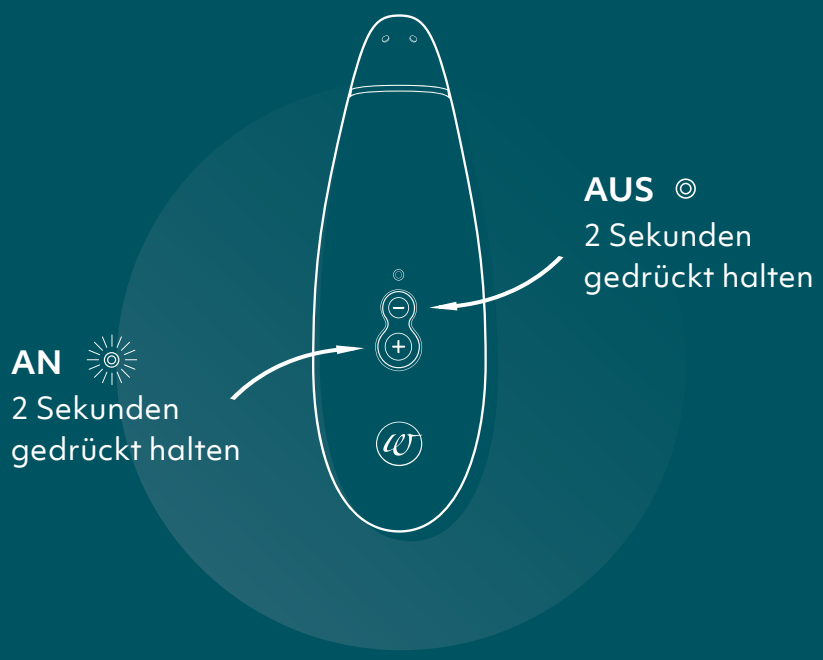

SMART SILENCE

BENUTZUNG



INTENSITÄT ÄNDERN

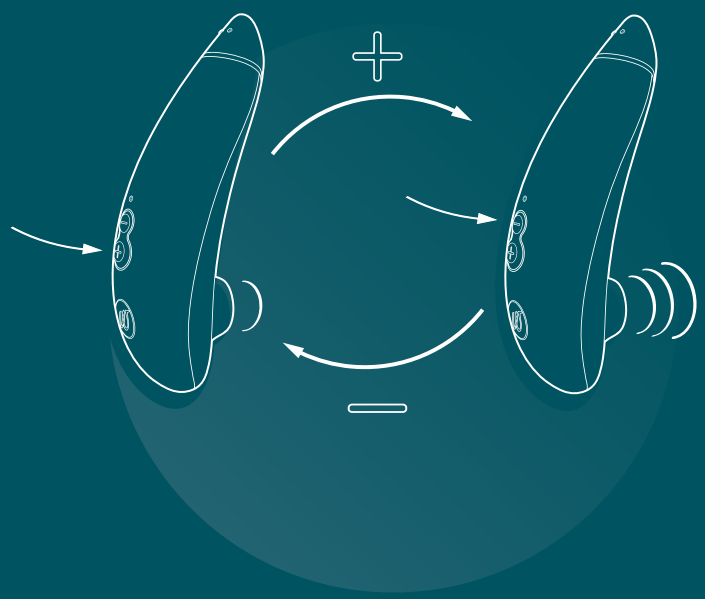

3. REINIGUNG



Unter Wasser reinigen

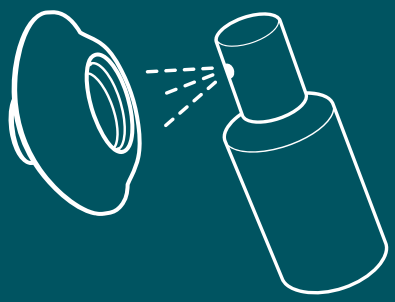

Sextoy-Reiniger auftragen

Abtrocknen

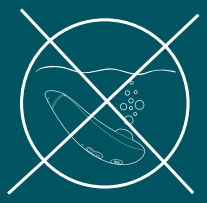

Mit einem feuchten Tuch reinigen

Sextoy-Reiniger auftragen

Abtrocknen

4. LADEN

Der Akku ist bald leer
Die **LED** blinkt langsam



Der Akku wird geladen
Die **LED** blinkt schnell



Der Akku ist vollständig geladen
Die **LED** leuchtet dauerhaft

Verwende zum Laden ausschließlich einen USB-Netz-adapter 5 V ⎓ 1 A und das magnetische Original-Ladekabel von Womanizer.

5. WECHSELN DES AKKUS



Führe die Öffnungs-
hilfe ein



Fahre mit der Öffnungshilfe an bei-
den Seiten entlang



Die obere Abdeckung lässt sich
anschließend leicht öffnen



Verwende die Öffnungshilfe, um die Akkuabdeckung zu lösen



Auswechseln, Aufladen, Recyceln

Achte darauf, dass Du den Akku richtig einsetzt. Verwende ausschließlich zylindrische 14500 Lithium-Ionen-Akkus mit 3,7 V. ***Verwende auf keinen Fall eine nicht wiederaufladbare AA-Batterie!*** *Sie könnte das Gerät beschädigen!*

6. FAQ

1. WARUM FUNKTIONIERT MEIN PREMIUM ECO NICHT?

Überprüfe zuerst, ob das Gerät geladen ist. Die LEDs leuchten auf oder blinken, wenn Dein Gerät angeschaltet ist. Mehr Informationen zu den LED-Anzeigen findest Du unter Punkt 7.

Es wird empfohlen, das Gerät vom der ersten Gebrauch vollständig zu laden. Der Akku wurde für eine kurze Verwendungsdauer vorgeladen. Es kann jedoch sein, dass durch Umwelteinflüsse eine vollständige Entladung stattgefunden hat. Verwende zum Laden das mitgelieferte Ladekabel. Überprüfe nach dem Anschließen, ob der Akku geladen wird. Wenn Dein Gerät während des Ladevorgangs warm wird, so ist das völlig normal.

Standardmäßig ist **Smart Silence** aktiviert. Diese Technologie sorgt dafür, dass sich Dein Gerät erst einschaltet, wenn der Stimulationskopf Deine Haut berührt. Mehr dazu findest Du unter Punkt 2.

Das Gerät schaltet nach 10 Minuten in den **Standby-Modus**, um den Akku zu schonen. Mehr dazu findest Du unter Punkt 6.

Wenn Dein Womanizer nicht funktioniert und Du Dir sicher bist, das der Akku geladen ist, wende Dich bitte an unseren Kundenservice.

2. WIE SCHALTE ICH SMART SILENCE AB?

Halte die Knöpfe (+) and (-) für zwei Sekunden gleichzeitig gedrückt, um die Smart-Silence-Funktion zu deaktivieren. Genauso kannst Du Smart Silence auch wieder aktivieren. Wenn Du die Smart-Silence-Funktion deaktiviert hast, ist Dein Gerät dauerhaft aktiv (und nicht nur bei Hautkontakt).

Wenn Smart Silence aktiviert ist, startet das Gerät erst, wenn der Stimulationskopf Deine Haut berührt. So kannst Du die intimen Momente nach dem Gebrauch ohne Ablenkung diskret genießen.

Wenn das Gerät nicht in Kontakt mit Deiner Haut kommt und sich längere Zeit im Standby-Modus befindet, schaltet es automatisch ab.

3. WARUM FUNKTIONIERT SMART SILENCE NICHT?

Wenn Du den Stimulationskopf Deines Geräts wechselst, muss die Funktion Smart Silence neu kalibriert werden. Schalte das Gerät dazu aus. Nimm den aktuellen Stimulationskopf ab und schalte das Gerät wieder ein. Die LED leuchtet auf und das Gerät befindet sich im Standby-Modus. Setze den neuen Stimulationskopf auf das Gerät und sorge dafür, dass er nicht abgedeckt ist. Das Gerät kalibriert sich innerhalb von zehn Sekunden automatisch selbst. Wenn die Kalibrierung abgeschlossen ist, verstummt das Gerät und die LED leuchtet. Smart Silence ist jetzt aktiv und einsatzbereit.

4. DER STIMULATIONSKOPF PASST NICHT AUF MEINE KLITORIS.

Jeder Körper ist einzigartig, und jeder Stimulationskopf löst abhängig von seiner Größe andere Lustgefühle aus. PREMIUM eco wird mit einem Stimulationskopf M auf dem Gerät ausgeliefert. Zusätzlich liegt ein Stimulationskopf S bei. Beide sehen ähnlich aus, bei näherem Hinsehen ist jedoch zu erkennen, dass sie sich in Größe und Form der Aussparung unterscheiden.

Das Lustgefühl verändert sich je nach Größe des Hohlraums zwischen dem Gerät und Deiner Klitoris. Der Stimulationskopf S hat einen viel kleineren Hohlraum und sitzt enger auf Deiner Klitoris. Das Gefühl wird dadurch intensiver. Der Stimulationskopf M ist etwas größer und sorgt für ein weicheres Gefühl. Der Stimulationskopf L ist in unserem Webshop erhältlich.

5. KANN ICH PREMIUM ECO UNTER WASSER TAUCHEN?

Nein, er ist nur spritzwassergeschützt. Tauche ihn nicht unter Wasser, halte ihn nicht unter fließendes Wasser und verwende ihn nicht in der Badewanne oder Dusche.

Verwende **zum Reinigen des Geräts** ein weiches Tuch, das Du mit warmem Wasser und Sextoy-Reiniger oder antibakterieller Seife angefeuchtet hast. Trockne das Gerät anschließend ab. Es ist sehr wichtig, Hitze- und Feuchtigkeitseinwirkung möglichst zu vermeiden und dafür zu sorgen, dass kein Wasser in das Akkufach gelangt, da sich sonst die Lebensdauer der natürlichen Materialien verkürzen kann.

6. MEIN GERÄT HAT SICH SELBST ABGESCHALTET

PREMIUM eco verfügt über einen Standby-Modus und schaltet sich nach zehn Minuten Inaktivität oder nach längerem Betrieb auf derselben Intensitätsstufe ab, um den Akku zu schonen.



7. WARUM BLINKT DIE LED?

- Wenn die LED langsam blinkt, muss das Gerät geladen werden.
- Die LED blinkt während des Ladevorgangs, bis das Gerät vollständig geladen ist.
- Wenn die LED fünf Mal hintereinander schnell blinkt, ist der Akku zu heiß geworden.

Wenn das Gerät während des Ladevorgangs heiß wird, trenne das Gerät vom Ladekabel. Warte ab, bis es wieder Raumtemperatur hat, und lade es dann erneut.

8. WELCHER AKKU WIRD IN MEINEM PREMIUM ECO VERWENDET?

PREMIUM eco ist mit einem Lithium-Ionen-Akku ausgestattet. Dieser ist:

- **Wiederaufladbar** – verwende dazu das mitgelieferte magnetische USB-Ladekabel.
- **Austauschbar** – Dein Gerät hat ein Akkufach, so dass Du den Akku am Ende seiner Lebensdauer ganz einfach auswechseln kannst.
- So brauchst Du nicht das ganze Gerät, sondern nur den Akku austauschen und kannst ihn effizient und umweltfreundlich **recyceln**.

9. WIE WECHSLE ICH DEN AKKU AUS?

Mehr dazu findest Du unter Punkt #5.

Ersatzakkus sind in jedem Elektrofachgeschäft erhältlich.

Tipp : Um die Akkulebensdauer zu erhöhen, sollte der Akku regelmäßig geladen werden.

10. WIE ENTSORGE ICH DEN AKKU?

Da Du als Endnutzer gesetzlich zur Rückgabe gebrauchter Akkus verpflichtet bist, nutze bitte die offiziellen Sammelstellen wie beispielsweise öffentliche Recycling-Center. Wenn das in Deinem Land nicht möglich ist oder Du Dir nicht sicher bist, welche Möglichkeiten es dort gibt, wende Dich bitte an Deine kommunale Einrichtung für die Entsorgung gefährlicher Abfälle, um weitere Informationen zu erhalten. Wir nehmen Elektronikschrott und Elektrogeräte außerdem kostenlos zurück.

Warnhinweis: Entsorge Elektrogeräte und Akkus auf keinen Fall über den Hausmüll, da sie schädlich für die Umwelt sein können. Weitere Informationen zur Rückgabe von Akkus und Elektrogeräten findest Du auf unserer Website.

11. MEIN PREMIUM ECO HAT DAS ENDE SEINER LEBENSDAUER ERREICHT. WAS KANN ICH TUN?

Im unwahrscheinlichen Fall, dass Du Dich von Deinem PREMIUM eco trennen musst, kannst Du das auf nachhaltige Weise tun, indem Du das Gerät in seine Einzelteile zerlegst und diese getrennt entsorgst.

11.1 WIE ZERLEGE ICH DAS GERÄT?

Entferne alle Schrauben. Entferne die Abdeckung und den Ring auf der Oberseite des Produkts. Jetzt kannst Du das Gerät vollständig in seine Einzelteile zerlegen und sie entsprechend entsorgen (siehe Bild auf der nächsten Seite).

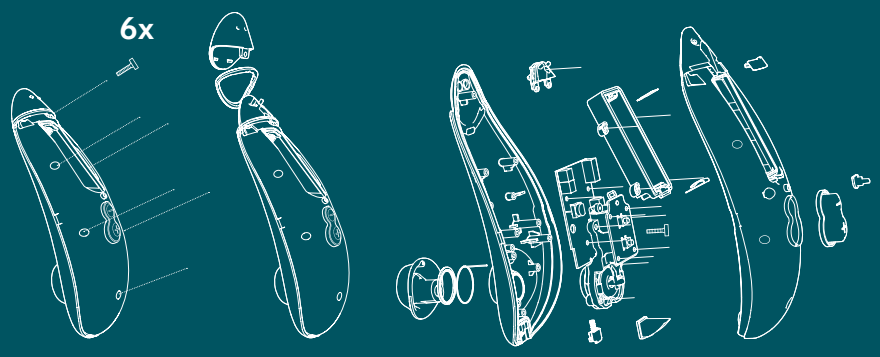

11.2 WIE ENTSORGE ICH DIE EINZELTEILE?

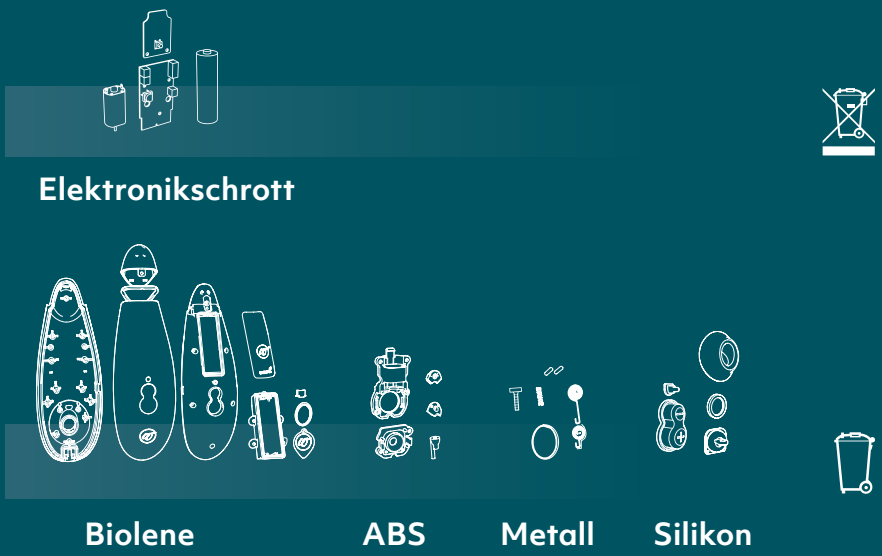

11.3 KANN BIOLENE RECYCELT WERDEN?

Biokunststoffe wie Biolene sind zu **100 % recycelbar**, benötigen aber spezielle Recyclinganlagen, die es noch nicht überall gibt.

Die Entsorgung von Biokunststoffen erfolgt daher am besten und umweltfreundlichsten über den **Hausmüll.** Da Biolene aus **nachwachsenden Rohstoffen** besteht, schadet es der Umwelt nicht so sehr wie konventionelle Kunststoffe.

11.4 WAS IST DAS BESONDERE AN BIOLENE?

Biolene besteht zu 70 % aus nachwachsenden Rohstoffen und ist außerdem zu 100 % biologisch abbaubar. Damit stellt es eine hervorragende umweltfreundliche Alternative zu konventionellen Kunststoffen dar und vermeidet umweltschädliche Abfälle.

11.5 KANN ICH BIOLENE IM BIOMÜLL ODER AUF DEM KOMPOST ENTSORGEN?

Biolene ist zwar zu 100 % biologisch abbaubar, darf aber nicht in der Biotonne oder auf dem Kompost entsorgt werden. Die Bestandteile, aus denen Biolene besteht, dürfen nur im Hausmüll entsorgt werden.

12. WELCHES GLEITGEL KANN ICH ZUSAMMEN MIT MEINEM WOMANIZER VERWENDEN?

Für den Womanizer sind Gleitgele auf Wasserbasis am besten geeignet. Der Stimulationskopf besteht aus hautfreundlichem Silikon, das von silikonbasierten Gleitmitteln angegriffen werden kann.

7. ALLGEMEINE INFORMATIONEN

TECHNISCHE DATEN

Modell:	PREMIUM ECO (PRC10A)
Leistung:	Eingang: 100–240 V ~ 50/60 Hz
	Ausgang: 5 V ⎓ 1 A

USB-Netzadapter nicht im Lieferumfang enthalten.

LIEFERUMFANG

Womanizer PREMIUM eco, Schnellstartanleitung, eco-Ladekabel, zusätzlicher Stimulationskopf, Baumwollbeutel.

AUFBEWAHRUNG

Lege das gereinigte Gerät in die Aufbewahrungsbox. Bewahre es an einem sicheren, trockenen Ort ohne direkte Sonneneinstrahlung auf.

WARNHINWEIS

Tauche das Produkt nicht in Wasser. Verwende bei der Nutzung des Womanizer keine parfümierten, alkoholhaltigen oder silikonbasierte Gleitgele oder Massageöle, um Schäden am Gerät zu vermeiden. Reinige Deinen Womanizer vor dem ersten Gebrauch sowie nach jedem Gebrauch gründlich, um das Infektionsrisiko zu verringern.

KUNDENSERVICE

Weitere Informationen findest Du auf unserer Website www.womanizer.com, oder Du wendest Dich an care@womanizer.com.

GEWÄHRLEISTUNG UND FREIWILLIGE HERSTELLERGARANTIE

WOW Tech Europe GmbH bietet seinen Kunden für dieses Produkt zusätzlich zur gesetzlichen Gewährleistung, die dem Verbraucher gegenüber seinem Verkäufer zusteht, eine freiwillige Herstellergarantie. Die Bedingungen der freiwilligen Herstellergarantie findest Du auf unserer Website im Abschnitt „Garantie".

ERFÜLLUNG VON NORMEN

Dieses Gerät entspricht allen Normen zur elektromagnetischen Verträglichkeit (EMV). Die Anwendung dieses Produkts ist sicher, sofern es ordnungsgemäß und entsprechend den Anweisungen in dieser Betriebsanleitung verwendet wird.

UMWELTSCHUTZ

Wirf Elektrogeräte und Akkus niemals in den Hausmüll. Das nachfolgend dargestellte Symbol, das sich auch auf unseren Elektrogeräten befindet, soll Dich noch einmal ausdrücklich darauf hinweisen.

INVERKEHRBRINGER

WOW Tech Europe GmbH
Friedenstrasse 91 / 91 a, 10249 Berlin, Deutschland

WOW Tech Europe GmbH behält sich das Recht vor, technische und gestalterische Änderungen vorzunehmen, die der Verbesserung des Geräts dienen.

WOW Tech Canada Ltd.
330-1130 Morrison Drive, Ottawa, Ontario, Kanada
K2H 9N6

www.wowtech.com
Herstellungsjahr: 2021. Version 1.
Designed in Deutschland. Hergestellt in China.

DE 74619272